ENCUENTRE LA TALLA CORRECTA

La talla correcta es esencial para las funciones de la ropa de trabajo, la comodidad y su seguridad. En el catálogo de MASCOT, hay numerosos productos con un ajuste que pueden usar tanto hombres como mujeres. Además, también encontrará productos MASCOT que se han diseñado especialmente para mujeres y un catálogo para niños.

Para encontrar la talla correcta, pídale a otra persona que realice la medición en su lugar para así obtener la medición más precisa. La medida debe hacerse cerca del cuerpo. No se olvide de medir su largo de pierna. En la mayoría de pantalones de MASCOT, puede elegir entre tres largos de pierna.

Si es mujer, tiene varias posibilidades

Gran parte de la colección de MASCOT está disponible en uno o dos ajustes para mujer. Si elige un producto para mujer, las medidas deben tomarse de acuerdo con el ajuste para mujer y la tabla de tallas para mujer. Muchos de los productos para hombre también se adaptan bien a la mujer. Si elige un producto para hombre, las medidas deben tomarse de acuerdo con la tabla de tallas y ajuste para hombre.

Convierta sus pantalones de trabajo en pantalones premamá

En MASCOT puede convertir sus pantalones de trabajo actuales en pantalones premamá con un cómodo tejido elástico acanalado que se adapta al crecimiento del vientre y sujeta la parte inferior de la espalda.

Medidas para ajustes para hombre

Medidas para ajustes para mujer

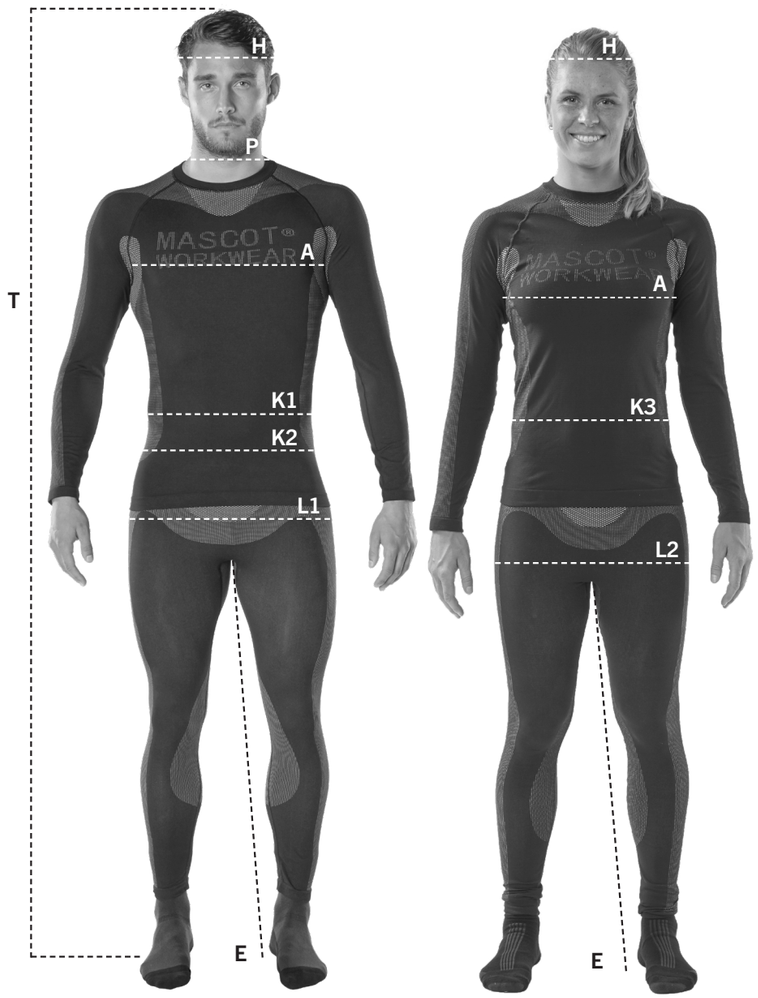

H. Medida de la cabeza
Mida la circunferencia de la cabeza.

P. Tamaño de cuello
Mida alrededor del cuello: 1 cm por encima de la clavícula.

A. Pecho
Mida alrededor de la parte más ancha del pecho.

K1. Talla de cintura
Mida la talla de cintura justo por encima del ombligo. La cinta de medir ha de ajustarse bien.

K2. Talla de cintura
Mida la talla de cintura justo por debajo del ombligo. La cinta de medir ha de ajustarse bien.

K3. Talla de cintura
La cintura y el ancho de la cadera se usan para determinar su ajuste: DIAMOND o PEARL.

L1. Talla de cadera
Mida alrededor de la parte más ancha de las caderas.

L2. Talla de cadera
Medir con las piernas juntas por la parte más ancha de la cadera. En los productos para mujer de MASCOT, el ancho de la cadera determina qué talla elegir.

E. Largo de pierna
La longitud se mide en la parte interna de la pierna desde la entrepierna hasta el suelo (descalzo).

E1. Longitud de la pernera (medida tomada en el producto)
La longitud de la pernera E1 es la medida tomada en el producto. Se mide en el interior de la pierna del pantalón, desde la entrepierna hasta el borde inferior.

T. Altura
Su altura completa.

CÓMO ENCONTRAR SU TALLA EN LA TABLA DE MEDIDAS

Camisetas, sudaderas, chaquetas y partes de arriba adicionales, además de monos

	C42	C43	C44	C45	C46	C47	C48	C49	C50	C51	C52	C54	C56	C58	C60	C62	C64	C66	C68	C70	C72	C74
	XXS		XS		S				M		L		XL	2XL		3XL		4XL		5XL		6XL
A - Pecho (cm)	84	86	88	90	92	94	96	98	100	102	104	108	112	116	120	124	128	132	136	140	144	148
A - Pecho (pulgada)	33		34.5		36		38		39.5		41	42.5	44	45.5	47	49	50.5	52	53.5	55	56.5	58

Camisas de trabajo*.

	C42	C43	C44	C45	C46	C47	C48	C49	C50	C51	C52	C54	C56	C58	C60	C62	C64	C66	C68	C70	C72
	XXS		XS		S				M		L		XL	2XL		3XL		4XL		5XL	
P - Tamaño de cuello (cm)					37-38				39-40		41-42		43-44	45-46		47-48	49-50		51-52		53-54
P - Tamaño de cuello (pulgada)					14.5				15.5		16.5		17.5	18		19	19.5		20		21

*Los siguientes productos siguen este esquema: 17304, 13004, 12004, 09004, 06004, 00503, 22904, 23004, 23104.

Pantalones/petos

EU, hombre	C42	C43	C44	C45	C46	C47	C48	C49	C50	C51	C52	C54	C56	C58	C60	C62	C64	C66	C68	C70	C72	C74
UK/US, hombre	27	28	28.5	29.5	30.5	31.5	32.5	33.5	34.5	35.5	36.5	38.5	40.5	42.5	44.5	46.5	48.5	50.5	52.5	54.5	56.5	58
F/CH, hombre	36	37	38	39	40	41	42	43	44	45	46	48	50	52	54	56	58	60	62	64	66	68
EU, señora	C32	C32	C34	C34	C36	C38	C38	C40	C42	C42	C44	C46	C48	C48	C50	C52	C54	C56	C58	C60	C62	C64
UK/US, señora	4	4	6	6	8	10	10	12	14	14	16	18	20	20	22	24	26	28	30	32	34	36
F/CH, señora	34	34	36	36	38	40	40	42	44	44	46	48	50	50	52	54	56	58	60	62	64	66
	XXS		XS		S				M		L		XL	2XL		3XL		4XL		5XL		6XL
K1/K2 Talla de cintura (cm)*	68	70	73	75	78	80	83	85	88	90	93	98	103	108	113	118	123	128	133	138	143	148
K1/K2 Talla de cintura (pulgada)*	27	28	28.5	29.5	30.5	31.5	32.5	33.5	34.5	35.5	36.5	38.5	40.5	42.5	44.5	46.5	48.5	50.5	52.5	54.5	56.5	58
L1 - Talla de cadera (cm)	90	92	94	96	98	100	102	104	106	108	110	114	118	122	126	130	134	138	142	146	150	154
L1 - Talla de cadera (pulgada)	35.5	36	37	38	38.5	39.5	40	41	41.5	42.5	43	45	46.5	48	49.5	51	52.5	54	56	57.5	59	60.5

*Los petos no están disponibles en tallas especiales.

E - Largo de pierna (cm)	76	82	90
E - Largo de pierna (pulgada)	30	32	35

Pantalones cortos						
E1: medida del producto, largo de pierna (cm)	24	26	28.5	29	40.5	43
E1: medida del producto, largo de pierna (pulgada)	9.5	10.2	11.2	11.4	15.9	19.9

Vaqueros									
K1/K2 Talla de cintura (pulgada)	29	30	31	32	33	34	36	38	40
K1/K2 Talla de cintura (cm)	73	76	78.5	81	83.5	86	91	96	101

E - Largo de pierna (pulgada)	30	32	34	36
E - Largo de pierna (cm)	76	82	87	92

Gorros y cascos

	S		M		L		XL		2XL	
H - Medida de la cabeza (cm)	54	55	56	57	58	59	60	61	62	63
H - Medida de la cabeza (pulgada)	21	21.5	22	22.5	23	23.25	23.5	24	24.5	25

MUJERES

Encontrará productos especialmente desarrollados para la mujer en la colección de MASCOT.

Partes de arriba										
	XS	S	M	L	XL	2XL	3XL	4XL	5XL	6XL
A - Pecho (cm)	76	82	88	96	104	112	120	128	136	144
A - Pecho (pulgada)	30	32	34.5	37.5	41	44	47	50.5	53.5	56.5
L2 - Talla de cadera (cm)	86	92	100	108	116	124	132	140	148	156
L2 - Talla de cadera (pulgada)	34	36	39.5	42.5	45.5	49	52	55	58	61.5

Encontrará faldas y pantalones de mujer, largos y cortos, en dos tipos de ajuste distintos en MASCOT. Las medidas de su cuerpo determinarán qué ajuste debe elegir. Los dos tipos de ajuste para mujer se llaman: DIAMOND y PEARL. Dos pasos para saber qué faldas y pantalones, largos o cortos, se ajustan a usted a la perfección:

1) Encuentre su ajuste
En MASCOT, su ajuste depende de las medidas de su cintura (mida la parte más estrecha) y de su cadera (mida la parte más ancha). Por regla general, si hay más de 20 cm de diferencia entre las medidas de la cintura y la cadera, debería escoger el ajuste DIAMOND. Si hay menos de 20 centímetros de diferencia entre las medidas de la cintura y la cadera, debería escoger el ajuste PEARL.

2) Encuentre su talla
Para encontrar su talla, debe tomarse las medidas en la parte más ancha de la cadera. El ancho de la cadera se debe medir con las piernas juntas. Compruebe el esquema debajo de su ajuste: Encuentre su talla en el esquema basándose en la anchura de su cadera.

DIAMOND FIT

Faldas y pantalones para mujer
Ajuste DIAMOND: Una diferencia entre medidas de cintura y cadera superior a 20 centímetros.

EU		C34	C36	C38	C40	C42	C44	C46	C48	C50	C52	C54	C56
UK		UK6	UK8	UK10	UK12	UK14	UK16	UK18	UK20	UK22	UK24	UK26	UK28
F		34	36	38	40	42	44	46	48	50	52	54	56
	XS	S	M		L		XL	2XL		3XL	4XL	5XL	6XL
K3 - Talla de cintura (cm)	70	74	78	82	86	90	94	98	104	110	116	122	128
K3 - Talla de cintura (pulgada)	27.5	29	30.5	32	34	35.5	37	38.5	41	43.5	45.5	48	50.5
L2 - Talla de cadera (cm)	96	100	104	108	112	116	120	124	130	136	142	148	154
L2 - Talla de cadera (pulgada)	37.5	39.5	41	42.5	44	45.5	47	49	51	53.5	56	58	60.5

*XS solo está disponible en MASCOT® FOOD & CARE.

PEARL FIT

Faldas y pantalones para mujer
Ajuste PEARL: Hay una pequeña diferencia entre las medidas de cintura y cadera.

EU		C34	C36	C38	C40	C42	C44	C46	C48	C50	C52	C54	C56
UK		UK6	UK8	UK10	UK12	UK14	UK16	UK18	UK20	UK22	UK24	UK26	UK28
F		36	38	40	42	44	46	48	50	52	54	56	58
	XS	S	M		L		XL	2XL		3XL	4XL	5XL	6XL
K3 - Talla de cintura (cm)	74	78	82	86	90	94	98	104	110	116	122	128	136
K3 - Talla de cintura (pulgada)	29	30.5	32	34	35.5	37	38.5	41	43.5	45.5	48	50.5	53.5
L2 - Talla de cadera (cm)	92	95	98	101	104	107	110	115	120	125	130	135	140
L2 - Talla de cadera (pulgada)	36	37.5	38.5	39.5	41	42	43.5	45	47	49	51	53	55

E - Largo de pierna (cm)	76	82
E - Largo de pierna (pulgada)	30	32

NIÑOS

En el catálogo de MASCOT, también encontrará productos para niños. Para encontrar la talla correcta debe, por lo general, seleccionar la talla en función de la altura del niño.

Niños						
Altura (cm)	104	116	128	140	152	164
Edad (años)	3-4	5-6	7-8	9-10	11-12	13-14
Pecho (cm)	54	58	62	68	74	80
Pecho (pulgada)	21	23	24.5	26.5	29	31.5
Talla de cintura (cm)	50	52	54	58	62	66
Talla de cintura (pulgada)	19.5	20.5	21.5	23	24.5	26
Talla de cadera (cm)	58	62	66	72	78	84
Talla de cadera (pulgada)	23	24.5	26	28.5	30.5	33

CALZADO

Pasas muchas horas al día con tus zapatos. Por eso es importante que los elijas con cuidado. Las tallas y el ajuste de los zapatos de seguridad pueden variar ligeramente en función de la puntera y la suela.

Por eso le recomendamos que se pruebe los zapatos antes de comprarlos. Así te asegurarás de elegir la talla correcta y de obtener un zapato con un ajuste que se adapte a tus pies.

En general, la tabla de tallas de MASCOT sigue la norma. El calzado de las tallas más pequeñas (tallas 35-41) está disponible con un ajuste slim (anchura 8) que el de las tallas más grandes (tallas 39-52), que están disponibles en anchura 10 u 11, según el producto.

talla	35	36	37	38	39	40	41	42	43	44	45	46	47	48	49	50	51	52
Cm	23.4	24	24.7	25.3	26	26.7	27.3	28	28.6	29.3	30	30.6	31.3	31.9	32.6	33.3	33.9	34.6
Expansión 8																		
EU	0835	0836	0837	0838	0839	0840	0841											
F	0835	0836	0837	0838	0839	0840	0841											
Reino Unido, señora	L 2.5	L 3.5	L 4	L 5	L 6	L 6.5	L 7											
US, señora	L 4	L 5	L 5.5	L 6.5	L 7.5	L 8	L 8.5											
Expansión 10																		
EU					1039	1040	1041	1042	1043	1044	1045	1046	1047	1048	1049	1050	1051	1052
F					1039	1040	1041	1042	1043	1044	1045	1046	1047	1048	1049	1050	1051	1052
Reino Unido					6	6.5	7	8	9	10	10.5	11	12	13	14	15	15.5	16.5
US					7	7.5	8	9	10	11	11.5	12	13	14	15	16	16.5	17.5
Expansión 11																		
EU					1139	1140	1141	1142	1143	1144	1145	1146	1147	1148	1149	1150		
F					1139	1140	1141	1142	1143	1144	1145	1146	1147	1148	1149	1150		
Reino Unido, hombres					M 6	M 6.5	M 7	M 8	M 9	M 10	M 10.5	M 11	M 12	M 13	M 14	M 15		
US, hombres					M 7	M 7.5	M 8	M 9	M 10	M 11	M 11.5	M 12	M 13	M 14	M 15	M 16		

CORPORTE WEAR - HOMBRE

Cómo encontrar su talla de camisa

En el catálogo de MASCOT encontrará una selección de camisas clásicas para hombre. Las camisas están disponibles en diferentes ajustes y en calidad Basic, Premium y Signature. Para encontrar la talla adecuada, mida una de sus camisas actuales. Compare las medidas con la tabla de medidas, en el ajuste que desee. Elija la talla que se ajuste a sus necesidades. Los siguientes productos siguen estos esquemas: 50631, 50632, 50633 y las camisas en calidades: 984, 745, 750, 741, 742, 744.

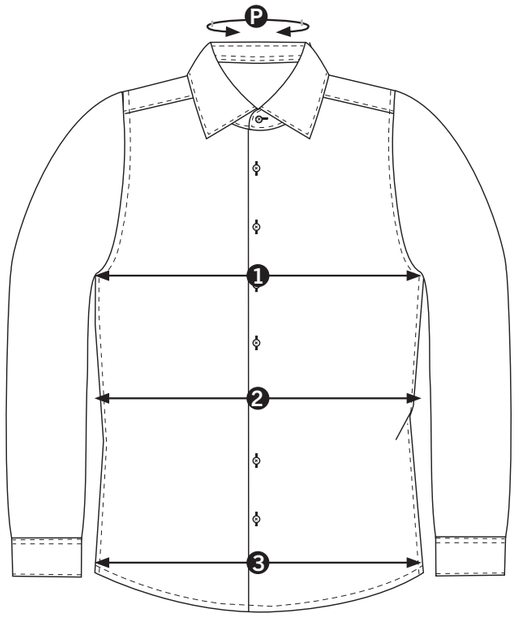

P **Tamaño de cuello**
La medida del cuello. Mida alrededor del cuello: 1 cm por encima de la clavícula.

1 **Pecho**
Haga la medición por debajo de la axila. Multiplíquela por dos para obtener la medida completa.

2 **Talla de cintura**
Haga la medición por la parte más estrecha de la camisa. Multiplíquela por dos para obtener la medida completa.

3 **Bajo**
Haga la medición en línea recta en la parte inferior de la camisa. Multiplíquela por dos para obtener la medida completa.

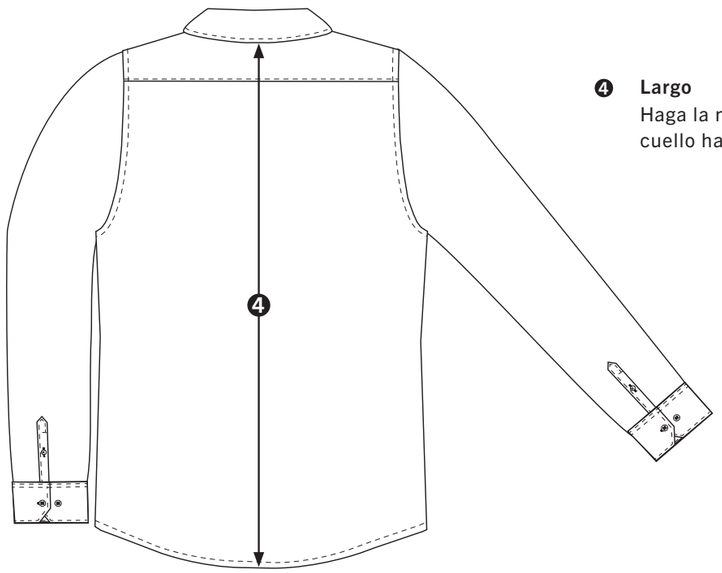

4 **Largo**
Haga la medición desde la parte inferior del cuello hasta el final de la camisa.

Camisas – Ajuste estrecho

Talla UE	37	38	39	40	41	42	43	44
	37-38		39-40		41-42		43-44	
Talla US/UK	14.5	15	15.5	15.5	16	16.5	17	17.5
	14.5-15		15.5		16-16.5		17-17.5	
Talla F	37	38	39	40	41	42	43	44
	37-38		39-40		41-42		43-44	
P. Tamaño de cuello (cm)	37	38	39	40	41	42	43	44
P. Tamaño de cuello (pulgada)	14.5	15	15.5	15.5	16	16.5	17	17.5
1. Pecho (cm)	102	102	108	108	114	114	122	122
1. Pecho (pulgada)	40	40	42.5	42.5	45	45	48	48
2. Talla de cintura (cm)	94	94	100	100	106	106	114	114
2. Talla de cintura (pulgada)	37	37	39.5	39.5	41.5	41.5	45	45
3. Bajo (cm)	98	98	104	104	110	110	118	118
3. Bajo (pulgada)	38.5	38.5	41	41	43.5	43.5	46.5	46.5
4. Largo (cm)	79	79	80	80	81	81	82	82
4. Largo (pulgada)	31	31	31.5	31.5	32	32	32.5	32.5

Camisas – Ajuste moderno

Talla UE	37	38	39	40	41	42	43	44	45	46	47	48
	37-38		39-40		41-42		43-44		45-46		47-48	
Talla US/UK	14.5	15	15.5	15.5	16	16.5	17	17.5	17.5	18	18.5	19
	14.5-15		15.5		16-16.5		17-17.5		17.2-18		18.5-19	
Talla F	37	38	39	40	41	42	43	44	45	46	47	48
	37-38		39-40		41-42		43-44		45-46		47-48	
P. Tamaño de cuello (cm)	37	38	39	40	41	42	43	44	45	46	47	48
P. Tamaño de cuello (pulgada)	14.5	15	15.5	15.5	16	16.5	17	17.5	17.5	18	18.5	19
1. Pecho (cm)	108	108	114	114	120	120	128	128	136	136	144	144
1. Pecho (pulgada)	42.5	42.5	45	45	47	47	50.5	50.5	53.5	53.5	56.5	56.5
2. Talla de cintura (cm)	102	102	108	108	114	114	122	122	130	130	138	138
2. Talla de cintura (pulgada)	40	40	42.5	42.5	45	45	48	48	51	51	54.5	54.5
3. Bajo (cm)	106	106	112	112	118	118	126	126	134	134	142	142
3. Bajo (pulgada)	41.5	41.5	44	44	46.5	46.5	49.5	49.5	53	53	56	56
4. Largo (cm)	79	79	80	80	81	81	82	82	83	83	84	84
4. Largo (pulgada)	31	31	31.5	31.5	32	32	32.5	32.5	32.5	32.5	33	33

Camisas – Ajuste clásico

Talla UE	40	41	42	43	44	45	46	47	48	49	50		
	39-40	41-42		43-44		45-46		47-48		49-50		51-52	53-54
Talla US/UK	15.5	16	16.5	17	17.5	17.5	18	18.5	19	19.5	19.5		
	15.5	16-16.5		17-17.5		17.2-18		18.5-19		19.5		20	20.5-21
Talla F	40	41	42	43	44	45	46	47	48	49	50		
	39-40	41-42		43-44		45-46		47-48		49-50		51-52	53-54
P. Tamaño de cuello (cm)	40	41	42	43	44	45	46	47	48	49	50	52	54
P. Tamaño de cuello (pulgada)	15.5	16	16.5	17	17.5	17.5	18	18.5	19	19.5	19.5	20.5	21.5
1. Pecho (cm)	120	126	126	134	134	142	142	150	150	158	158	166	174
1. Pecho (pulgada)	47	50	50	53	53	56	56	59	59	62	62	65.5	68.5
2. Talla de cintura (cm)	120	126	126	134	134	142	142	150	150	158	158	166	174
2. Talla de cintura (pulgada)	47	49.5	49.5	53	53	56	56	59	59	62	62	65.5	68.5
3. Bajo (cm)	120	126	126	134	134	142	142	150	150	158	158	166	174
3. Bajo (pulgada)	47	49.5	49.5	53	53	56	56	59	59	62	62	65.5	68.5
4. Largo (cm)	80	81	81	82	82	83	83	84	84	84	84	84	84
4. Largo (pulgada)	31.5	32	32	32.5	32.5	32.5	32.5	33	33	33	33	33	33

CORPORTE WEAR - SEÑORA

Cómo saber mi talla de camisa

El catálogo de MASCOT incluye una selección de camisetas clásicas para mujer. Las camisetas están disponibles en diferentes ajustes y en las calidades Basic y Premium.

Para averiguar su talla correcta, puede medir una de sus camisas.
Compare las medidas con la tabla de tallas en el ajuste que desee. Elija la talla que se ajuste a sus necesidades.

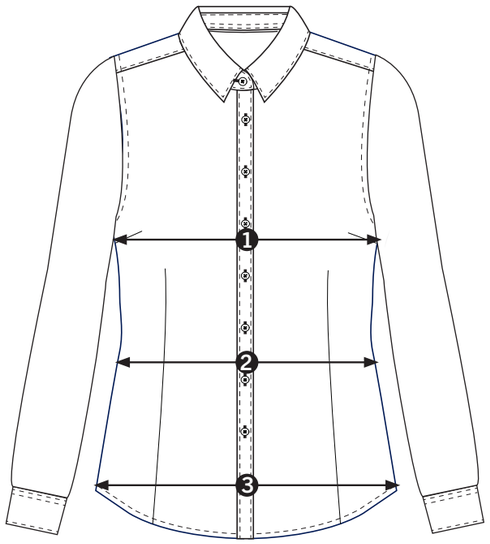

❶ **Pecho**
Haga la medición por debajo de la axila. Multiplíquela por dos para obtener la medida completa.

❷ **Talla de cintura**
Haga la medición por la parte más estrecha de la camisa. Multiplíquela por dos para obtener la medida completa.

❸ **Bajo**
Haga la medición en línea recta en la parte inferior de la camisa. Multiplíquela por dos para obtener la medida completa.

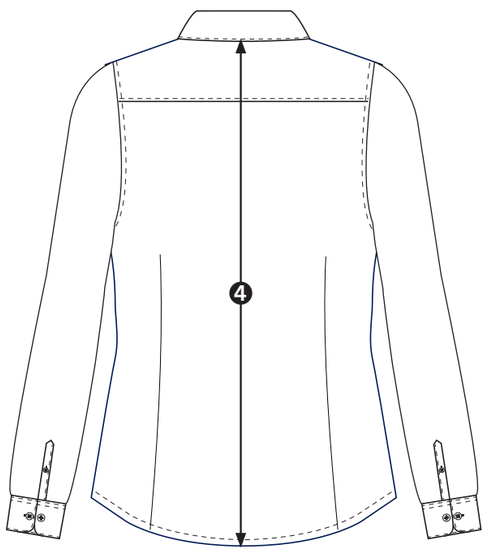

❹ **Largo**
Haga la medición desde la parte inferior del cuello hasta el final de la camisa.

Camisas – Ajuste moderno							
Talla UE	34	36	38	40	42	44	46
Talla UK	6	8	10	12	14	16	18
Talla US	2	4	6	8	10	12	14
Talla F	36	38	40	42	44	46	48
1. Pecho (cm)	88	92	96	100	104	108	112
1. Pecho (pulgada)	34.5	36	37.5	39	40.5	42.5	44
2. Talla de cintura (cm)	76	80	84	88	92	96	100
2. Talla de cintura (pulgada)	30	31.5	33	34.5	36	37.5	39
3. Bajo (cm)	92	96	100	104	108	112	116
3. Bajo (pulgada)	36	38	39	40.5	42.5	44	45.5
4. Largo (cm)	64	65	66	67	68	69	70
4. Largo (pulgada)	25	25.5	25.5	26	26	27	27.5

Camisas – Ajuste clásico										
Talla UE	34	36	38	40	42	44	46	48	50	52
Talla UK	6	8	10	12	14	16	18	20	22	24
Talla US	2	4	6	8	10	12	14	16	18	20
Talla F	36	38	40	42	44	46	48	50	52	54
1. Pecho (cm)	94	98	102	106	110	114	118	124	130	136
1. Pecho (pulgada)	37	38.5	40	41.5	43	44.5	46	48.5	51	53.5
2. Talla de cintura (cm)	88	92	96	100	104	108	112	118	124	130
2. Talla de cintura (pulgada)	34.5	36	37.5	39	40.5	42.5	44	46	48.5	51
3. Bajo (cm)	98	102	106	110	114	118	122	128	134	140
3. Bajo (pulgada)	38.5	40	41.5	43	44.5	46	48	50	52.5	55
4. Largo (cm)	64	65	66	67	68	69	70	71	72	73
4. Largo (pulgada)	25	25.5	25.5	26	26	27	27.5	27.5	28	28.5